



BÀI GIẢNG TRỰC TUYẾN
TẬP VIẾT - LỚP 3
TUẦN 1

Năm học : 2021 - 2022

Thứ năm ngày 07 tháng 10 năm 2021


Tập viết



Ôn chữ hoa: A



1. Tên riêng :



**Tìm các chữ hoa có
trong tên riêng trên.**



Quan sát, nhận xét chữ hoa A

- Chữ hoa A được tạo bởi mấy nét ? Đó là những nét nào ?




Gồm 3 nét:

- Nét 1: Gần giống nét móc ngược (trái) nhưng nghiêng về bên phải và hơi lượn ở phía trên.
- Nét 2: Nét móc ngược phải.
- Nét 3: Lượn ngang. Chữ hoa A cao mấy ly ?



Cách viết chữ hoa A

- **Nét 1:** Đặt bút ở đường kẻ ngang 2, viết nét móc ngược trái từ dưới lên, nghiêng về bên phải và lượn ở phía trên, dừng bút ở giữa đường kẻ 3 và 4.



- **Nét 2:** Từ điểm dừng bút ở nét 1, chuyển hướng bút viết nét móc ngược phải, dừng bút ở giữa đường kẻ 1 và 2.

- **Nét 3:** Lia bút lên khoảng giữa thân chữ, viết nét lượn ngang từ trái qua phải.



**Luyện viết chữ A
trên bảng con.**



Quan sát, nhận xét chữ hoa V

- Chữ hoa V được tạo bởi mấy nét ? Đó là những nét nào ?



+ Nét 1: Là kết hợp của 2 nét cơ bản: nét cong trái và nét lượn ngang.

+ Nét 2: Thẳng đứng (hơi lượn ở hai đầu).

+ Nét 3: Nét móc xuôi phải lượn ở phía dưới.

- Chữ hoa V cao mấy ly ?



Cách viết chữ hoa V

- Nét 1: Đặt bút trên đường kẻ 3, viết nét cong trái rồi lượn ngang dừng bút ở giữa đường kẻ 3 và 4.



- Nét 2: Từ điểm dừng bút ở nét 1, đổi chiều bút viết nét lượn đứng từ trên xuống dưới, dừng bút ở đường kẻ 1.

- Nét 3: Từ điểm dừng bút của nét 2, đổi chiều bút, viết nét móc xuôi phải, dừng bút ở đường kẻ 3.



**Luyện viết chữ V trên
bảng con.**



Quan sát, nhận xét chữ hoa D

- Chữ hoa D được tạo bởi mấy nét ? Đó là những nét nào ?



Là kết hợp của 2 nét cơ bản : nét lượn 2 đầu và nét cong phải nối liền nhau, tạo 1 vòng xoắn nhỏ ở chân chữ.

- Chữ hoa D cao mấy ly ?


Cách viết chữ hoa D



- Đặt bút ở giữa đường kẻ 3 và 4, viết nét lượn 2 đầu theo chiều dọc rồi chuyển hướng viết tiếp thắt nhỏ ở chân chữ và nét cong hở trái, phần cuối nét cong lượn hẳn vào trong dừng bút ở đường kẻ 3.

Luyện viết chữ D
trên bảng con.





V	A	D	inh


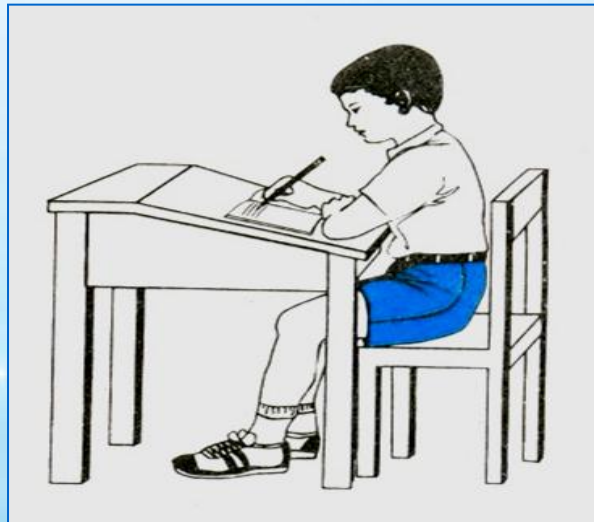
Vie A Dinh

Vừ A Dính



Anh hùng Lực lượng vũ trang Vừ A Dính, dân tộc Mông, sinh ngày 12-9-1934 tại bản Đề Chia, xã Pú Nhung, huyện Tuần Giáo, tỉnh Lai Châu (nay là tỉnh Điện Biên). Người đã anh dũng hi sinh trong kháng chiến chống thực dân Pháp để bảo vệ cán bộ cách mạng.

- * Một số lưu ý khi viết bài vào vở:
- **Cầm bút bằng ba đầu ngón tay.**
 - **Ngồi thẳng lưng, không dựa ngực vào bàn, đầu hơi cúi về phía trước.**
 - **Đồ chữ mẫu trong không gian trước cho quen tay, sau đó mới viết vào vở.**



A A A A A A A
 V V V D D D D

Vũ A Đinh Vũ A Đinh Vũ A Đinh
 Vũ A Đinh Vũ A Đinh Vũ A Đinh

Anh em như thể chân tay
 Rách lành đùm bọc, dở hay đỡ đần.
 Anh em như thể chân tay
 Rách lành đùm bọc, dở hay đỡ đần.

Anh em như thể chân tay
 Rách lành đùm bọc, dở hay đỡ đần.





Chào tạm biệt các em !



